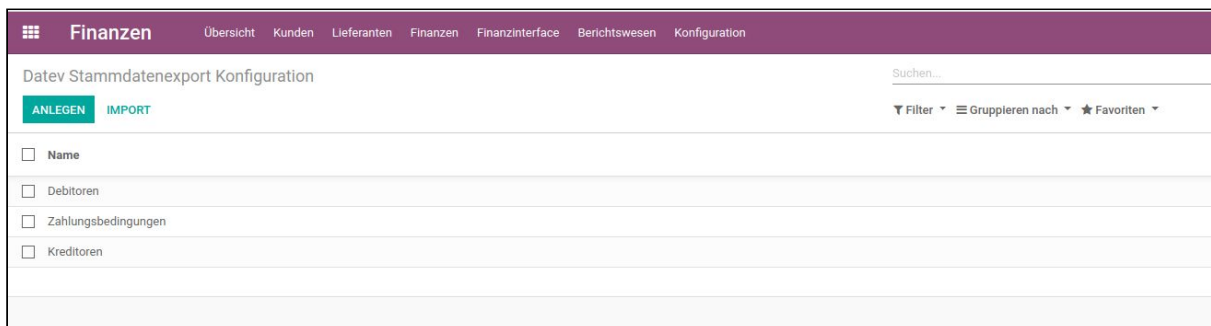
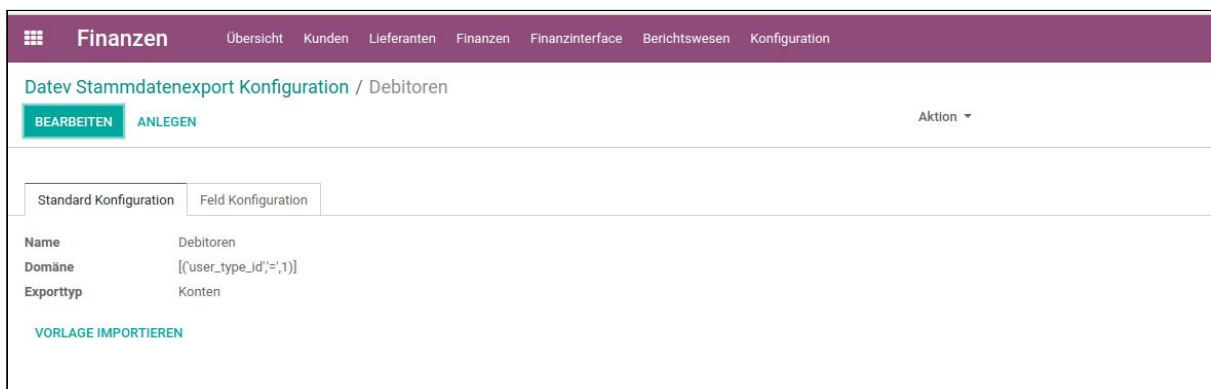


# Datev-Odoo-Stammdatenexport

Odoo 12

## Datev Stammdaten Konfiguration

Unter Finanzen/Financeinterface/Datev Stammdatenexport Konfiguration erfolgt die Konfiguration der Debitoren- und Kreditorenkonten sowie des Exports der Zahlungsbedingungen. Die Konfiguration wurde bewusst frei gestaltet, sodass auch ein Export der Adressdaten der Personenkonten möglich ist.

Vor der ersten Benutzung des Exports sollten Sie die Vorlagen importieren. Klicken Sie dazu auf den grünen Link [VORLAGE IMPORTIEREN](#)

## 2.5 Datev Stammdaten erzeugen

Den eigentlichen Export erzeugen Sie mit dem Link "Datev Stammdatenexport erzeugen". Es öffnet sich ein Fenster in dem Sie Debitoren, Kreditoren oder Zahlungsbedingungen auswählen können.

Datev Stammdatenexport erzeugen x

---

\_\_\_\_\_ ▾

Exportdatei:


---


EXPORT STARTEN    ABBRECHEN

Wenn Sie  EXPORT STARTEN anklicken, erhalten Sie die gewünschte Exportdatei.

Odoo x

---

Debitoren| \_\_\_\_\_ ▾ 

Exportdatei:  Debitoren\_190219.csv

---

EXPORT STARTEN    ABBRECHEN